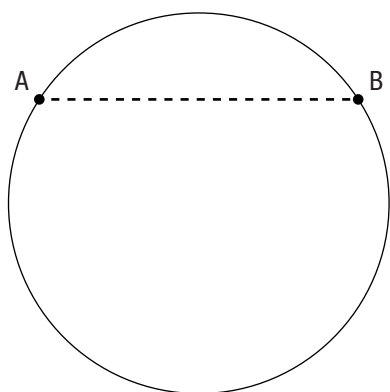


# NOTICE DE MONTAGE / MONTAGEHANDLEIDING / ASSEMBLY INSTRUCTIONS



1

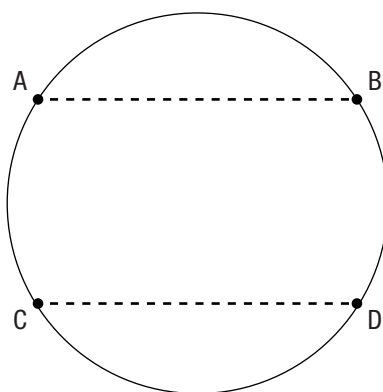
## TROUVER LE CENTRE DU PLATEAU / ZOEK HET MIDDEN VAN HET TAFELBLAD / FIND THE CENTER OF THE TABLE TOP



**FR** Au crayon afin de pouvoir effacer par la suite, tracez une ligne droite de bord à bord.

**NL** Teken met potlood, zodat u later kunt wissen, een rechte lijn van rand tot rand.

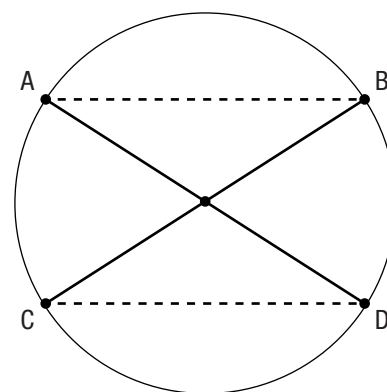
**EN** In pencil so that you can erase later, draw a straight line from edge to edge.



**FR** Tracez une seconde ligne de même longueur et parallèle à la première.

**NL** Teken een tweede lijn van dezelfde lengte en parallel aan de eerste.

**EN** Draw a second line of the same length and parallel to the first.

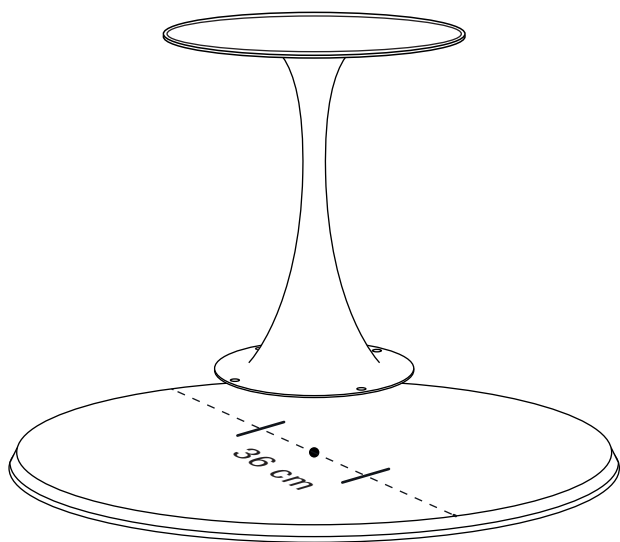


**FR** Tracez une ligne entre A-D et entre C-D. L'intersection vous indique le centre du plateau.

**NL** Trek een lijn tussen A-D en tussen C-D. De kruising geeft het midden van het tafelblad aan.

**EN** Draw a line between A-D and between C-D. The intersection indicates the center of the top.

2



3

